

An hourglass with orange sand falling from the top into the bottom. The sand is in motion, creating a blurred trail as it falls. The hourglass is metallic and has a dark, reflective surface.

L'EBAM NELLE MARCHE

a cura dell'Ufficio Studi Confartigianato Marche

Ancona, Portonovo
10 settembre 2015

**VENTI ANNI
DI BILATERALITÀ ARTIGIANA
NELLE MARCHE**
1995-2015



EBAM

ENTE
BILATERALE
ARTIGIANATO
MARCHE

LA STRUTTURA DELL'ECONOMIA MARCHIGIANA

- > Popolazione residente al 1° gennaio 2015 nelle Marche: **1.550.796**, il 2,6% dei residenti italiani.
- > I maschi sono il **48,4%** (Italia 48,5%)
le femmine il **51,6%** (Italia 51,5%)
- > Coloro che hanno meno di 15 anni sono il **13,2%** (Italia 13,8%), tra 15 e 64 il **63,1%** (Italia 64,5%)
coloro che hanno oltre 65 anni il **23,7%** (Italia 21,7%)
- > Gli occupati al 2° trimestre 2015 sono **628.500**
- > Nel 2014 occupati nel Manifatturiero sono il **30,0%** del totale dell'occupazione, 1° posto in Italia (20,2%)

LA STRUTTURA DELL'ECONOMIA MARCHIGIANA: L'ARTIGIANATO

➤ Imprese artigiane registrate **47.660**, il **27,5%**
del totale imprese (173.572)

➤ Imprese artigiane attive **42.234**,
di queste **18.256** sono con dipendenti,
pari al **43,2%** (Italia 39,7%)

➤ Delle **18.256** imprese artigiane attive, il **39,7%**
sono del Manifatturiero (Italia 30,8%), il **36,6%**
dei Servizi (Italia 39,1%) e il **23,2%**
delle Costruzioni (Italia 29,6%)

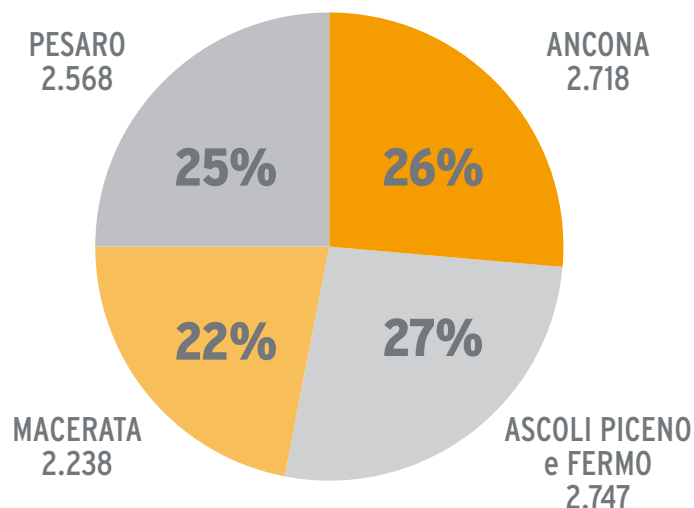
➤ Imprese artigiane attive con dipendenti sono **58,9%**
dell'artigianato manifatturiero (Italia 51,3%),
il **40,4%** dei Servizi (Italia 37,8%)
e il **32,0%** delle Costruzioni (Italia 33,8%)

ADESIONE ALL'EBAM

> Nel 2014 le imprese aderenti a EBAM sono **10.271**, il **93,5%** del totale delle imprese potenzialmente aderenti (dati Inps/Sispi settembre 2014)

> I lavoratori dipendenti delle 10.271 imprese sono **46.084**, il **96,2%** del totale dei lavoratori dipendenti delle imprese potenzialmente aderenti (dati Inps/Sispi settembre 2014)

Imprese aderenti ad Ebam nelle province delle Marche - competenza 2014;
valori assoluti e percentuali



FORZA AZIENDALE IMPRESE COMPETENZA 2014

> Il **72,7%** delle imprese aderenti ha fino a 5 lavoratori e occupa più di un terzo, il **34,9%**, dei lavoratori

> In media sono **4,5** lavoratori per impresa aderente

		fino a 5	da 6 a 15	superiore a 15	totale
IMPRESE	valore assoluto	7.465	2.303	503	10.271
	quota %	72,7	22,4	4,9	100,0
LAVORATORI	valore assoluto	16.082	20.228	9.774	46.084
	quota %	34,9	43,9	21,2	100,0
dimensione delle imprese		2,2	8,8	19,4	4,5

IMPRESE ADERENTI AD EBAM DAL 2010 PER AREE CONTRATTUALI

➤ Più della metà delle imprese aderenti operano
nella Meccanica e nella Moda

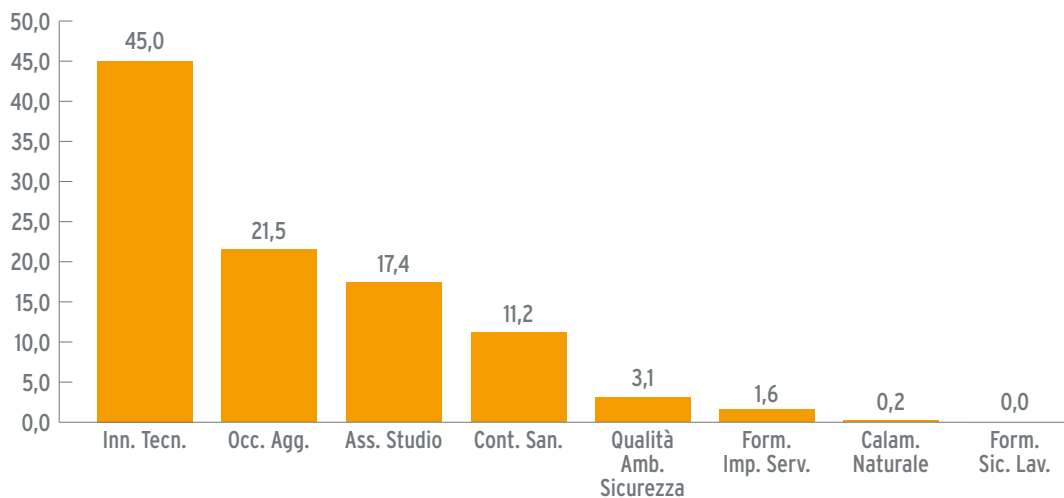
	2010 (fino al 30 giugno)	2010 (da luglio a dicembre)	2010 (OMNIA)	%	2014	%	2015 (comp. gennaio-aprile)	%
Alimentari	372	540	912	10,6	1.176	11,4	1.001	10,8
Chim. Gomm.	140	85	225	2,6	250	2,4	235	2,5
Com.ne	121	109	230	2,7	274	2,7	257	2,8
Mecc.	1.629	1.417	3.046	35,3	3.490	34,0	3.232	34,8
Legno Lapidei	372	355	727	8,4	786	7,7	713	7,7
Moda	1.065	602	1.667	19,3	1.987	19,3	1.767	19,0
Servizi	552	653	1.205	14,0	1.551	15,1	1.389	15,0
Varie	323	302	625	7,2	757	7,4	691	7,4
TOTALE	4.574	4.063	8.637	100,0	10.271	100,0	9.284	100,0

IMPORTI EROGATI ANNI 2000-2013

➤ Tra il 2000 e il 2013 sono stati erogati **10,3 milioni** di euro. Di questi **7,8 milioni**, pari al **75,5%**, relativi alle sospensioni.


Liv. "A" Nazionale		Livello "B" regionale								Liv. A+B
Sosp.	Contr. Solid.	Calam. naturale	Occ. Agg.	Inn. Tec.	Qualità Ambiente Sicurezza	Form. Imp. Serv.	Form. Sicu. Lavoro	Ass. Studio	Cont. San.	Tot.
7.765.517	16.300	5.755	537.399	1.124.405	76.323	39.473	1.043	434.207	280.729	10.281.151

Importi erogati per le prestazioni di livello B nel periodo 2000-2013; composizione %





Confartigianato
Imprese Marche



EBAM

ENTE
BILATERALE
ARTIGIANATO
MARCHE

Ancona
Via 1° Maggio 142/C
Tel. 071 2900981
Fax 071 2916286
ebam.marche@fastnet.it
www.ebam.marche.it